

**福岡市環境局**  
**自己搬入ごみ事前受付システム**  
**インターネット予約**  
**操作説明書**  
**(ユーザ関連・パスワード変更)**

**第七版 2017年6月25日**

**福岡市環境局 自己搬入ごみ事前受付センター**

## 目次

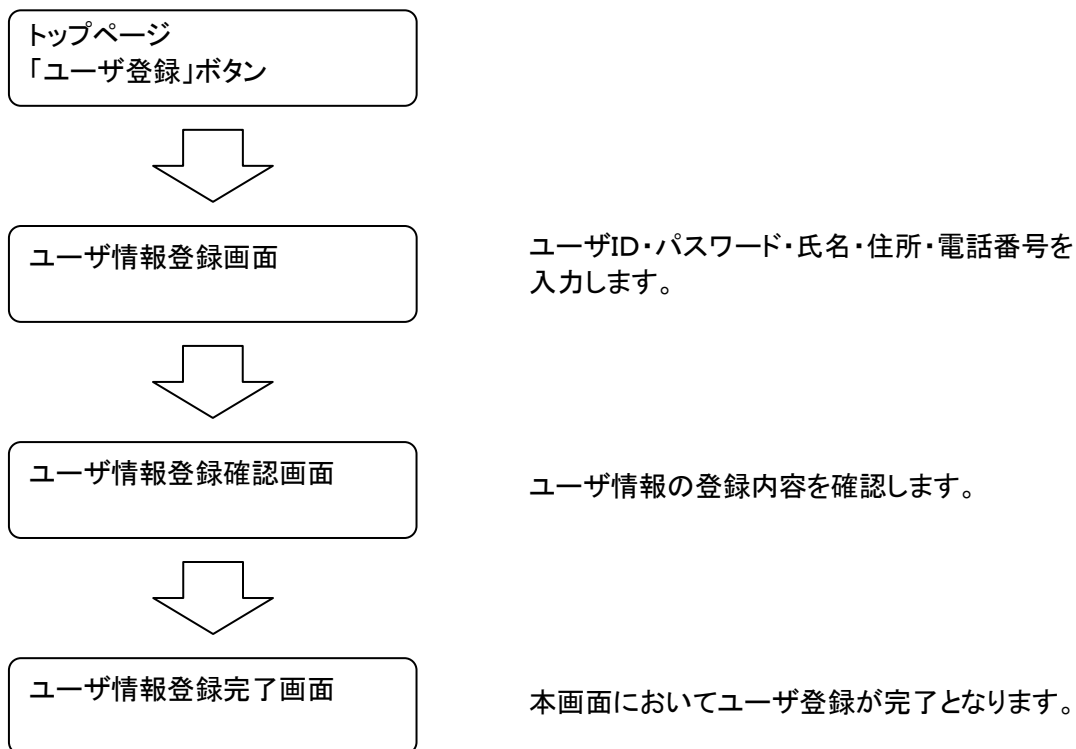
1	概要	1
2	トップページ	2
3	新規予約	4
3-1	ごみ基本情報入力	6
3-2	ユーザ情報入力	12
3-3	搬入者・排出者情報入力	13
3-4	予約内容確認	18
3-5	予約受付完了	20
3-6	指導内容の確認	21
4	予約の取消	22
4-1	予約情報検索	24
4-2	予約取消内容確認	25
4-3	予約取消完了	26
5	ユーザ登録	27
5-1	ユーザ情報登録	29
5-2	ユーザ情報登録確認	31
5-3	ユーザ情報登録完了	32
6	ユーザ情報の参照・変更	33
6-1	ユーザ情報入力	35
6-2	ユーザ情報参照	36
6-3	ユーザ情報変更確認	37
6-4	ユーザ情報変更完了	38
7	ユーザ情報の削除	39
7-1	ユーザ情報入力	41
7-2	ユーザ情報削除確認	42
7-3	ユーザ情報削除完了	43
8	パスワードの変更	44
8-1	ユーザ情報入	46
8-2	パスワード変更	47
8-3	パスワード変更完了	48
9	予約の変更・取消	49
9-1	ユーザ情報入力	52
9-2	予約情報検索	53
9-3	予約取消内容確認	55
9-4	予約取消完了	56
9-5	ごみ基本情報入力	57
9-6	搬入者・排出者情報入力	58
9-7	予約内容確認	59

---


9-8	予約受付完了	6 1
9-9	指導内容の確認	6 2
10	履歴からの予約	6 3
10-1	ユーザ情報入力	6 5
10-2	履歴情報検索	6 6
10-3	ごみ基本情報入力	6 8
10-4	搬入者・排出者情報入力	6 9
10-5	予約内容確認	7 0
10-6	予約受付完了	7 2
10-7	指導内容の確認	7 3

**5 ユーザ登録**

本章では自己搬入ごみ事前受付におけるインターネット受付専用ユーザ登録を行う場合について説明します。  
ユーザ登録の手順は以下となります。



トップページの「ユーザ登録」をクリックすると、「ユーザ情報登録」画面を表示します。



**◆福岡市自己搬入ごみ事前受付サービスについて**

自らごみを各処理施設に搬入する際には事前受付が必要となります。  
電話またはインターネットにより、搬入予定日の2週間前から申し込みできます。

なお、スマートフォン・携帯電話のブラウザからのご利用はできません。  
お手数ですが、パソコンからアクセスいただくか、以下の電話受付をご利用ください。

○電話受付 TEL 092-433-8234 (自己搬入ごみ事前受付センター)  
受付時間/月曜日～土曜日 8時30分から16時まで 1月1日～3日は休み  
※搬入予定時刻の30分前まで受付  
(当日分は各処理施設の受入終了時刻の30分前まで)

○インターネット受付は下の新規予約から手続きしてください。  
※搬入予定時刻の30分前まで受付(当日分は14時30分まで)

○各処理施設の搬入時間は[こちら](#)  
※同一の予約番号で同じ施設に複数回(複数台)の搬入はできません。

予約番号を忘れた方は、自己搬入ごみ事前受付センター(092-433-8234)にお問い合わせください。詳しくは、[こちらをクリックしてください。](#)

ユーザ登録されている方はこちらのメニューをご利用いただけます

予約関連

[▶ 予約の参照・変更・取消](#)

[▶ 履歴からの予約](#)

ユーザ関連

[▶ ユーザ情報の参照・変更](#)

[▶ ユーザ情報の削除](#)

[▶ パスワードの変更](#)

自己搬入ごみ事前受付ご案内

- [▶ 施設の年間カレンダー](#)
- [▶ ご利用上の注意事項](#)
- [▶ 動作環境について](#)
- [▶ 個人情報保護について](#)
- [▶ お問合せについて](#)
- [▶ よくあるご質問について](#)
- [▶ 操作説明書について](#)
- [▶ \[福岡市廃棄物受入基準\]\(#\)、\[福岡都市圏南部工場廃棄物受入基準\]\(#\)](#)

**◆新規予約・予約取消・ユーザ登録**

**新規予約**

自己搬入ごみの新規予約をする方は[こちら](#) [▶ クリック](#)

**予約の取消**

自己搬入ごみの予約取消をする方は[こちら](#) [▶ クリック](#)

**ユーザ登録**

新規ユーザ登録をされる方は[こちら](#) [▶ クリック](#)

※初めてご利用される方へ  
予約を繰返し行う方はユーザ登録される。 **ここをクリック!**  
ユーザ登録することにより、履歴からの予約や予約情報の変更をすることができます。  
また入力情報を簡素化することもできます。

**◆環境局からのお知らせ**

現在お知らせ情報はありません。

Copyright(C) Fukuoka City All Rights Reserved. 福岡市環境局

福岡市環境局

28

**5-1 「ユーザ情報登録」**

「ユーザ情報登録」画面では、ユーザID・パスワード・氏名または法人名・住所・電話番号を入力する必要があります。

◆ユーザ情報登録

任意のユーザID、パスワード、パスワード(確認)、および、氏名、住所、電話番号を入力して「登録」ボタンを押してください。

■ユーザID	<input type="text"/>	任意のユーザIDを入力してください
■パスワード	<input type="password"/>	任意のパスワードを入力してください
■パスワード(確認)	<input type="password"/>	上記パスワードと同じ値を入力してください
■氏名(法人名)	<input type="text"/>	氏名(法人名)を全角で入力してください
■氏名(法人名)カナ	<input type="text"/>	氏名(法人名)を全角カタカナで入力してください
■住所	<input type="text"/>	「番地」より前部分(市、郡、区、町、村、大字、字、丁目)を入力してください
■電話番号	<input type="text"/>	「番地」以降を入力してください
■産業廃棄物許可番号(収集運搬)	<input type="text"/> (任意入力)	「市外局番、市内局番、加入者番号」の形式で入力してください

1

任意のユーザIDを入力してください

任意のパスワードを入力してください

上記パスワードと同じ値を入力してください

氏名(法人名)を全角で入力してください

氏名(法人名)を全角カタカナで入力してください

「番地」より前部分(市、郡、区、町、村、大字、字、丁目)を入力してください

「番地」以降を入力してください

「市外局番、市内局番、加入者番号」の形式で入力してください

登録すると予約時の入力を省略できます  
許可者と許可番号の下6桁を入力してください

**ご注意**

・1年以上ご利用のないユーザIDは、ご利用できなくなりますのでご注意ください。

1. 「ユーザ情報」

ユーザ情報は、ご希望のユーザID(半角英数 4 桁以上 16 桁以内)・パスワード(半角英数 8 桁以上 16 桁以内)・確認用パスワード(半角英数 8 桁以上 16 桁以内)・氏名または法人名・氏名または法人名のカナ(全角)・住所・電話番号(半角数字)・産業廃棄物許可番号(任意)を入力してください。

法人名のカナにおける商号は下表の入力例に基づいて入力してください。括弧は全角で入力してください。

正式商号	入力例
株式会社	カブ)
有限会社	ユウ)
合資会社	ゴウ)
中間法人	チュウ)
NPO 法人	エヌ)
社団法人	シャ)

正式商号	入力例
財団法人	ザイ)
学校法人	ガク)
医療法人	イ)
社会福祉法人	フク)
宗教法人	シュウ)

### ご注意

- ・1年以上ご利用のないユーザIDは、ご利用できなくなりますのでご注意ください。
- ・ユーザIDをお忘れの方は、ユーザ登録されている方のメニューはご利用できなくなります。  
新規のユーザIDを登録していただく必要がありますのでご注意ください。
- ・ユーザIDとパスワードによるログイン時、パスワードを複数回間違えるとご指定のユーザIDにてログインできなくなります。  
新規のユーザIDを登録していただく必要がありますのでご注意ください。
- ・ユーザIDは4桁以上、16桁以内で入力してください。
- ・パスワードは8桁以上、16桁以内で入力してください。
- ・ユーザID・パスワードは半角英数字のみ登録可能です。
- ・ユーザID・パスワードは大文字小文字を区別しますのでご注意ください。
- ・電話番号は「市外局番、市内局番、加入者番号」の形式で「-」や「()」無しの数字のみで入力してください。  
正しい例) 0921234567 悪い例) 092-123-4567, 092(123)4567

2

登録内容の確認

## 2. 「登録内容の確認」ボタン

ユーザ情報を入力後、「登録内容の確認」ボタンをクリックすると「ユーザ情報登録確認」画面が表示されます。

## 5-2 「ユーザ情報登録確認」

「ユーザ情報登録確認」画面では、登録するユーザ情報の内容を確認することができます。ユーザID・氏名または法人名・氏名または法人名カナ・住所・電話番号・産業廃棄物許可番号を再度ご確認ください。

Copyright(C) Fukuoka City All Rights Reserved. 福岡市環境局

## 1. 「登録」・「ユーザ情報登録に戻る」ボタン

ユーザ情報登録内容確認後、「登録」ボタンをクリックしてください。「ユーザ情報登録完了」画面が表示されます。「ユーザ情報登録」画面に戻る場合は、「ユーザ情報登録に戻る」ボタンをクリックしてください。ブラウザの戻るボタンは使用しないでください。



**5-3 「ユーザ情報登録完了」**

「ユーザ情報登録確認」画面の「登録」ボタンをクリックすると「ユーザ情報登録完了」画面が表示されます。  
「ユーザ情報登録完了」画面が表示されればユーザ登録は完了です。

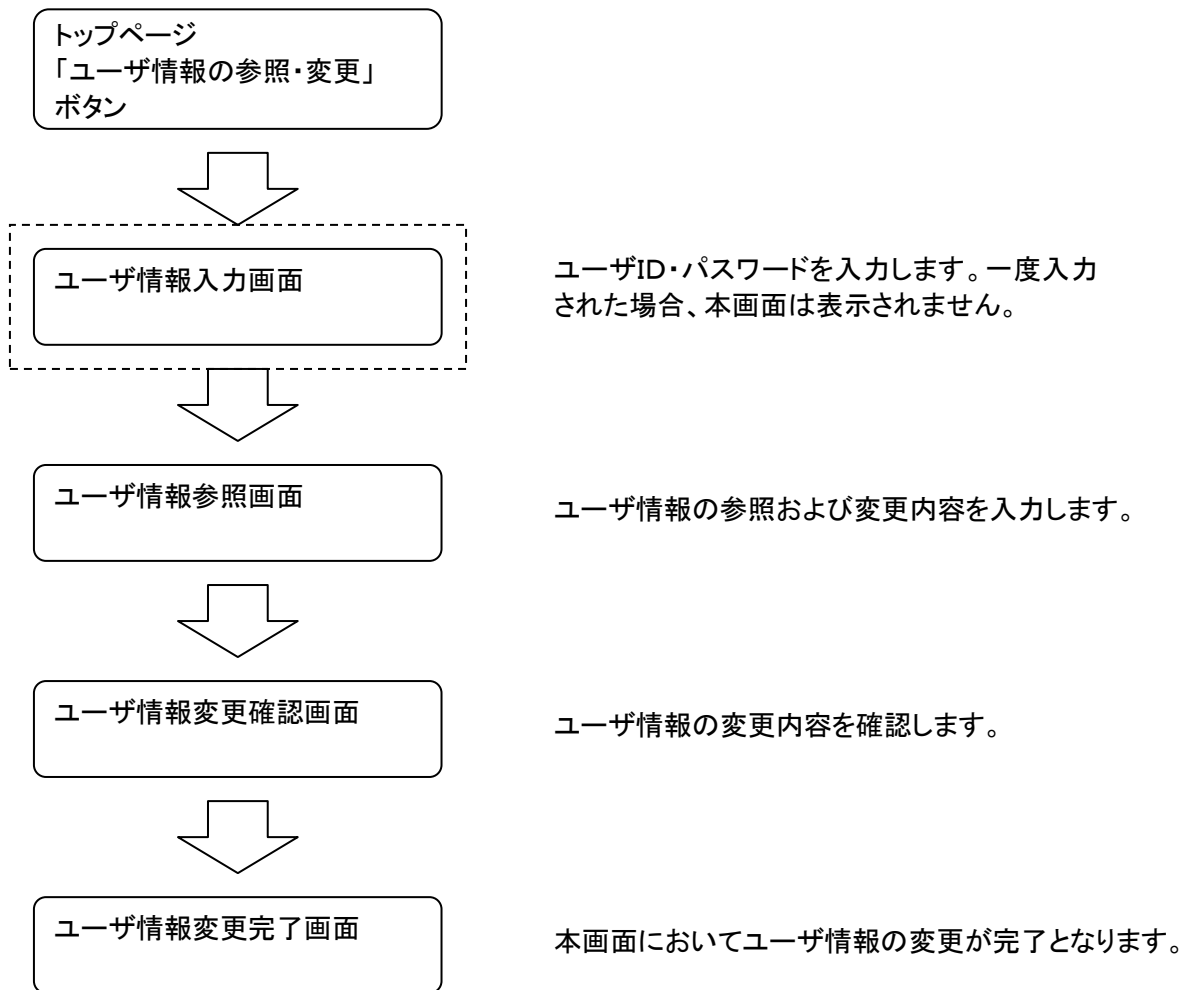


## 1. 「トップページ」


他の操作をされる場合は、画面右上の「トップページ」をクリックし、トップページへお戻り下さい。  
ブラウザの戻るボタンは使用しないでください。

**6 ユーザ情報の参照・変更**

本章では自己搬入ごみ事前受付におけるインターネット受付専用ユーザ情報参照および変更を行う場合について説明します。ユーザ情報参照および変更の手順は以下となります。



トップページの「ユーザ情報の参照・変更」ボタンをクリックすると、「ユーザ情報入力」画面を表示します。



**◆福岡市自己搬入ごみ事前受付サービスについて**

自らごみを各処理施設に搬入する際には事前受付が必要となります。  
電話またはインターネットにより、搬入予定日の2週間前から申し込みできます。

なお、スマートフォン・携帯電話のブラウザからのご利用はできません。  
お手数ですが、パソコンからアクセスいただくか、以下の電話受付をご利用ください。

○電話受付 TEL 092-433-8234 (自己搬入ごみ事前受付センター)  
受付時間/月曜日～土曜日 8時30分から16時まで 1月1日～3日は休み  
※搬入予定時刻の30分前まで受付  
(当日分は各処理施設の受入終了時刻の30分前まで)

○インターネット受付は下の新規予約から手続きしてください。  
※搬入予定時刻の30分前まで受付(当日分は14時30分まで)

○各処理施設の搬入時間は[こちら](#)  
※同一の予約番号で同じ施設に複数回(複数台)の搬入はできません。

予約番号を忘れた方は、自己搬入ごみ事前受付センター(092-433-8234)にお問い合わせください。詳しくは、[こちらをクリックしてください。](#)

**◆新規予約・予約取消・ユーザ登録**

**新規予約**

自己搬入ごみの新規予約をする方は[こちら](#) [▶ クリック](#)

**予約の取消**

自己搬入ごみの予約取消をする方は[こちら](#) [▶ クリック](#)

**ユーザ登録**

新規ユーザ登録をされる方は[こちら](#) [▶ クリック](#)

※初めてご利用される方へ  
予約を繰返し行う方はユーザ登録されることを推奨いたします。  
ユーザ登録することにより、履歴からの予約や予約情報の変更をすることができます。  
また入力情報を簡素化することもできます。

**◆環境局からのお知らせ**

現在お知らせ情報はありません。

ユーザ登録されている方はこちらのメニューをご利用いただけます

**予約関連**

[▶ 予約の参照・変更・取消](#)

[▶ 履歴からの予約](#)

**ユーザ関連**

[▶ ユーザ情報の参照・変更](#)

[▶ ユーザ情報の削除](#)

[▶ パスワードの変更](#)

自己搬入ごみ事前受付ご案内

- [▶ 施設の年間カレンダー](#)
- [▶ ご利用上の注意事項](#)
- [▶ 動作環境について](#)
- [▶ 個人情報保護について](#)
- [▶ お問合せについて](#)
- [▶ よくあるご質問について](#)
- [▶ 操作説明書について](#)
- [▶ 福岡市廃棄物受入基準,福岡都市圏南部工場廃棄物受入基準](#)

ここをクリック！

Copyright(C) Fukuoka City All Rights Reserved. 福岡市環境局

## 6-1 「ユーザ情報入力」

「ユーザ情報入力」画面では、ユーザID・パスワードを入力します。一度ユーザIDおよびパスワードの入力が完了している場合は、「ユーザ情報入力」画面は表示されません。

ユーザID、パスワードを入力して「次の画面に進む」ボタンを押してください。

ユーザID	パスワード
1 <input type="text"/>	<input type="text"/>

**ご注意**

- ・パスワードを複数回間違えるとご指定のユーザIDにてログインできなくなります。新規のユーザIDを登録していただく必要がありますのでご注意ください。
- パスワードをお忘れの方は、画面右下の「※パスワードをお忘れの方はこちら」より新しいパスワードのご登録をお願いいたします。

2 **次の画面に進む**

[※パスワードをお忘れの方はこちら](#)

Copyright(C) Fukuoka City All Rights Reserved. 福岡市環境局

1. 「ユーザID」・「パスワード」  
登録済みの「ユーザID」および「パスワード」を入力してください。
2. 「次の画面に進む」ボタン  
ユーザIDおよびパスワードを入力後、「次の画面に進む」ボタンをクリックしてください。入力されたユーザIDおよびパスワードが正しい場合は「ユーザ情報参照」画面に進みます。ユーザIDおよびパスワードのどちらかが間違っている場合は、正しい値を入力してください。

## 6-2 「ユーザ情報参照」

「ユーザ情報参照」画面では、ユーザID・氏名または法人名・住所・電話番号・産業廃棄物許可番号の参照および住所・電話番号・産業廃棄物許可番号を変更することができます。

自己搬入ごみ事前受付 INTERNET SERVICE トップページ

ユーザ情報の参照・変更 ユーザ情報参照 → ユーザ情報変更確認 → ユーザ情報変更完了

### ユーザ情報参照

内容を変更して「変更内容の確認」ボタンを押してください。

■ユーザID	fukuokataro	
■氏名 (法人名)	福岡太郎	
■氏名 (法人名) カナ	フクオカタロウ	
■住所	福岡市中央区天神1丁目	「番地」より前部分(市、郡、区、町、村、大字、字、丁目)を入力してください
	8番1号	「番地」以降を入力してください
■電話番号	0927114111	「市外局番、市内局番、加入者番号」の形式で入力してください
■産業廃棄物許可番号 (収集運搬)	福岡県 123456 (任意入力)	登録すると予約時の入力を省略できます
	(許可者) (許可番号の下6桁)	許可者と許可番号の下6桁を入力してください

### ご注意

・電話番号は「市外局番、市内局番、加入者番号」の形式で「-」や「()」無しの数字のみで入力してください。  
正しい例) 0921234567 悪い例) 092-123-4567, 092(123)4567

**2 変更内容の確認**

Copyright(C) Fukuoka City All Rights Reserved. 福岡市環境局

## 1. 「ユーザ情報」

ユーザ情報を変更する場合は、住所(全角)・電話番号(半角数字)・産業廃棄物許可番号(任意)を入力してください。

## 2. 「変更内容の確認」ボタン

ユーザ情報を変更後、「変更内容の確認」ボタンをクリックすると「ユーザ情報変更確認」画面が表示されます。

## 6-3 「ユーザ情報変更確認」

「ユーザ情報変更確認」画面では、変更するユーザ情報の内容を確認することができます。住所・電話番号・産業廃棄物許可番号を再度ご確認ください。

ユーザ情報の参照・変更 ユーザ情報参照 → ユーザ情報変更確認 → ユーザ情報変更完了

◆ユーザ情報変更確認

内容をご確認のうえ「変更」ボタンを押してください。

■ユーザID	fukuokataro
■氏名（法人名）	福岡太郎
■氏名（法人名）カナ	フクオカタロウ
■住所	福岡市中央区天神1丁目 8番1号
■電話番号	0927114111
■産業廃棄物許可番号(収集運搬)	福岡県123456

1 変更 ユーザ情報参照に戻る

Copyright(C) Fukuoka City All Rights Reserved. 福岡市環境局

## 1. 「変更」・「ユーザ情報参照に戻る」ボタン

ユーザ情報変更内容確認後、「変更」ボタンをクリックしてください。「ユーザ情報変更完了」画面が表示されます。「ユーザ情報参照」画面に戻る場合は、「ユーザ情報参照に戻る」ボタンをクリックしてください。ブラウザの戻るボタンは使用しないでください。

**6-4 「ユーザ情報変更完了」**

「ユーザ情報変更確認」画面の「変更」ボタンをクリックすると「ユーザ情報変更完了」画面が表示されます。  
「ユーザ情報変更完了」画面が表示されればユーザ情報の変更は完了です。



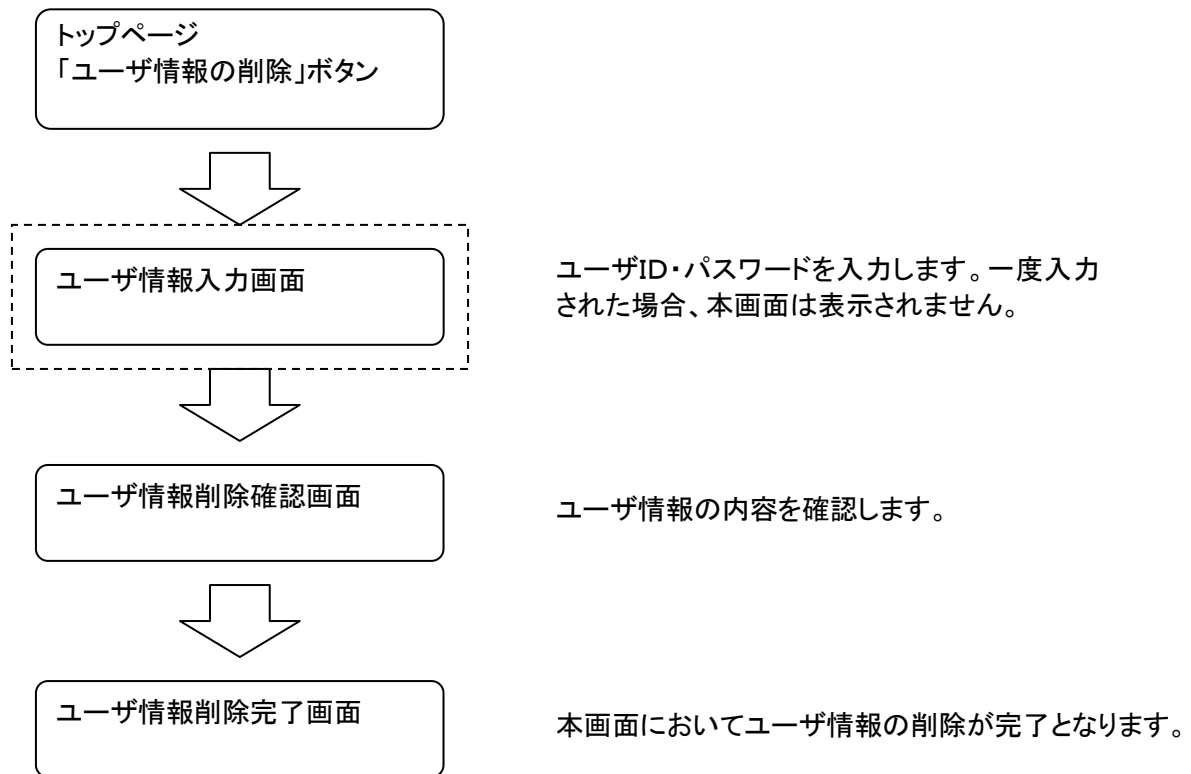
## 1. 「トップページ」

他の操作をされる場合は、画面右上の「トップページ」をクリックし、トップページへお戻り下さい。  
ブラウザの戻るボタンは使用しないでください。

## 7


## ユーザ情報の削除

本章では自己搬入ごみ事前受付におけるインターネット受付専用ユーザ情報の削除を行う場合について説明します。ユーザ情報削除の手順は以下となります。





トップページの「ユーザ情報の削除」ボタンをクリックすると、「ユーザ情報入力」画面を表示します。



**◆福岡市自己搬入ごみ事前受付サービスについて**

自らごみを各処理施設に搬入する際には事前受付が必要となります。  
電話またはインターネットにより、搬入予定日の2週間前から申し込みできます。

なお、スマートフォン・携帯電話のブラウザからのご利用はできません。  
お手数ですが、パソコンからアクセスいただくか、以下の電話受付をご利用ください。

○電話受付 TEL 092-433-8234 (自己搬入ごみ事前受付センター)  
受付時間/月曜日～土曜日 8時30分から16時まで 1月1日～3日は休み  
※搬入予定時刻の30分前まで受付  
(当日分は各処理施設の受入終了時刻の30分前まで)

○インターネット受付は下の新規予約から手続きしてください。  
※搬入予定時刻の30分前まで受付(当日分は14時30分まで)

○各処理施設の搬入時間は[こちら](#)  
※同一の予約番号で同じ施設に複数回(複数台)の搬入はできません。

予約番号を忘れた方は、自己搬入ごみ事前受付センター(092-433-8234)にお問い合わせください。詳しくは、[こちらをクリックしてください。](#)

ユーザ登録されている方はこちらのメニューをご利用いただけます

- 予約関連
  - [▶ 予約の参照・変更・取消](#)
  - [▶ 履歴からの予約](#)
- ユーザ関連
  - [▶ ユーザ情報の参照・変更](#)
  - [▶ ユーザ情報の削除](#)
  - [▶ パスワードの変更](#)

**◆新規予約・予約取消・ユーザ登録**

**新規予約**  
自己搬入ごみの新規予約をする方は[こちら](#) [▶ クリック](#)

**予約の取消**  
自己搬入ごみの予約取消をする方は[こちら](#) [▶ クリック](#)

**ユーザ登録**  
新規ユーザ登録をされる方は[こちら](#) [▶ クリック](#)

※初めてご利用される方へ  
予約を繰返し行う方はユーザ登録されることを推奨いたします。  
ユーザ登録することにより、履歴からの予約や予約情報の変更をすることができます。  
また入力情報を簡素化することもできます。

**◆環境局からのお知らせ**

現在お知らせ情報はありません。

已搬入ごみ事前受付ご案内

- [▶ 施設の年間カレンダー](#)
- [▶ ご利用上の注意事項](#)
- [▶ 動作環境について](#)
- [▶ 個人情報保護について](#)
- [▶ お問い合わせについて](#)
- [▶ よくあるご質問について](#)
- [▶ 操作説明書について](#)
- [▶ 福岡市廃棄物受入基準,福岡都市圏南部工場廃棄物受入基準](#)

ここをクリック！

Copyright(C) Fukuoka City All Rights Reserved. 福岡市環境局

## 7-1 「ユーザ情報入力」

「ユーザ情報入力」画面では、ユーザID・パスワードを入力します。一度ユーザIDおよびパスワードの入力が完了している場合は、「ユーザ情報入力」画面は表示されません。

自己搬入ごみ事前受付 INTERNET SERVICE トップページ

ユーザ情報の参照・変更 ユーザ情報参照 → ユーザ情報変更確認 → ユーザ情報変更完了

**◆ユーザ情報入力**

ユーザID、パスワードを入力して「次の画面に進む」ボタンを押してください。

ユーザID	パスワード
1	1

**ご注意**

- ・パスワードを複数回間違えるとご指定のユーザIDにてログインできなくなります。新規のユーザIDを登録していただく必要がありますのでご注意ください。
- パスワードをお忘れの方は、画面右下の「※パスワードをお忘れの方はこちら」より新しいパスワードのご登録をお願いいたします。

2 次の画面に進む

[※パスワードをお忘れの方はこちら](#)

Copyright(C) Fukuoka City All Rights Reserved. 福岡市環境局

- 「ユーザID」・「パスワード」  
登録済みの「ユーザID」および「パスワード」を入力してください。
- 「次の画面に進む」ボタン  
ユーザIDおよびパスワードを入力後、「次の画面に進む」ボタンをクリックしてください。入力されたユーザIDおよびパスワードが正しい場合は「ユーザ情報削除確認」画面に進みます。ユーザIDおよびパスワードのどちらかが間違っている場合は、正しい値を入力してください。

## 7-2 「ユーザ情報削除確認」

「ユーザ情報削除確認」画面では、削除するユーザ情報の内容を確認することができます。ユーザ情報を再度ご確認ください。

自己搬入ごみ事前受付 INTERNET SERVICE トップページ

ユーザ情報の削除 ユーザ情報削除確認 → ユーザ情報削除完了

**◆ユーザ情報削除確認**

内容をご確認のうえ「削除」ボタンを押してください。

■ユーザID	fukuokataro
■氏名（法人名）	福岡太郎
■氏名（法人名）カナ	フクオカタロウ
■住所	福岡市中央区天神1丁目 8番1号
■電話番号	0927114111
■産業廃棄物許可番号(収集運搬)	福岡県123456

**ご注意**

- ・ユーザ情報を削除すると削除したユーザIDと同じユーザIDの登録はできませんのでご注意ください。
- ・ユーザ情報を削除すると予約の変更・取消や履歴からの予約ができなくなりますのでご注意ください。

1 削除

Copyright(C) Fukuoka City All Rights Reserved. 福岡市環境局

## 1. 「削除」ボタン

ユーザ情報削除内容確認後、「削除」ボタンをクリックしてください。「ユーザ情報削除完了」画面が表示されます。

**7-3 「ユーザ情報削除完了」**

「ユーザ情報削除確認」画面の「削除」ボタンをクリックすると「ユーザ情報削除完了」画面が表示されます。  
「ユーザ情報削除完了」画面が表示されればユーザ情報の削除は完了です。

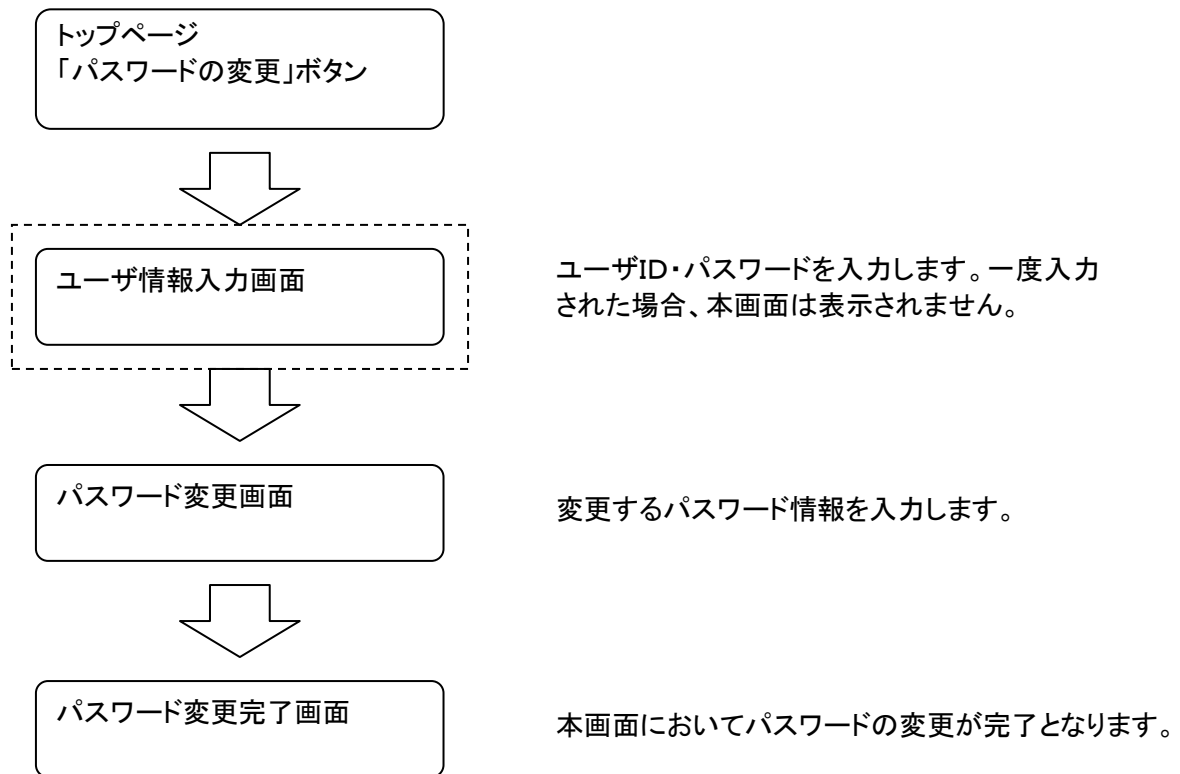


## 1. 「トップページ」


他の操作をされる場合は、画面右上の「トップページ」をクリックし、トップページへお戻り下さい。  
ブラウザの戻るボタンは使用しないでください。

## 8 パスワードの変更

本章では自己搬入ごみ事前受付におけるインターネット受付専用ユーザのパスワード変更を行う場合について説明します。パスワード変更の手順は以下となります。



トップページの「パスワードの変更」をクリックすると、「ユーザ情報入力」画面を表示します。



**◆福岡市自己搬入ごみ事前受付サービスについて**

自らごみを各処理施設に搬入する際には事前受付が必要となります。  
電話またはインターネットにより、搬入予定日の2週間前から申し込みできます。

なお、スマートフォン・携帯電話のブラウザからのご利用はできません。  
お手数ですが、パソコンからアクセスいただくか、以下の電話受付をご利用ください。

○電話受付 TEL 092-433-8234 (自己搬入ごみ事前受付センター)  
受付時間/月曜日～土曜日 8時30分から16時まで 1月1日～3日は休み  
※搬入予定時刻の30分前まで受付  
(当日分は各処理施設の受入終了時刻の30分前まで)

○インターネット受付は下の新規予約から手続きしてください。  
※搬入予定時刻の30分前まで受付(当日分は14時30分まで)

○各処理施設の搬入時間は[こちら](#)  
※同一の予約番号で同じ施設に複数回(複数台)の搬入はできません。

予約番号を忘れた方は、自己搬入ごみ事前受付センター(092-433-8234)に  
ください。詳しくは、[こちらをクリックしてください。](#)

**◆新規予約・予約取消・ユーザ登録**

**新規予約**

自己搬入ごみの新規予約を  
する方は[こちら](#) [▶ クリック](#)

**予約の取消**

自己搬入ごみの予約取消を  
する方は[こちら](#) [▶ クリック](#)

**ユーザ登録**

新規ユーザ登録をされる方は  
こちら [▶ クリック](#)

※初めてご利用される方へ  
予約を繰返し行う方はユーザ登録されることを推奨いたします。  
ユーザ登録することにより、履歴からの予約や予約情報の変更をすることができます。  
また入力情報を簡素化することもできます。

**◆環境局からのお知らせ**

現在お知らせ情報はありません。

ユーザ登録されている方はこちらのメニューをご利用いただけます

**予約関連**

[▶ 予約の参照・変更・取消](#)

[▶ 履歴からの予約](#)

**ユーザ関連**

[▶ ユーザ情報の参照・変更](#)

[▶ ユーザ情報の削除](#)

[▶ パスワードの変更](#)

**自己搬入ごみ事前受付ご案内**

[施設の年間カレンダー](#)

- [▶ ご利用上の注意事項](#)
- [▶ 動作環境について](#)
- [▶ 個人情報保護について](#)
- [▶ お問合せについて](#)
- [▶ よくあるご質問について](#)
- [▶ 操作説明書について](#)
- [▶ 福岡市廃棄物受入基準,福岡都市圏南部工場廃棄物受入基準](#)

Copyright(C) Fukuoka City All Rights Reserved. 福岡市環境局

## 8-1 「ユーザ情報入力」

「ユーザ情報入力」画面では、ユーザID・パスワードを入力します。一度ユーザIDおよびパスワードの入力が完了している場合は、「ユーザ情報入力」画面は表示されません。

1. 「ユーザID」・「パスワード」  
登録済みの「ユーザID」および「パスワード」を入力してください。
2. 「次の画面に進む」ボタン  
ユーザIDおよびパスワードを入力後、「次の画面に進む」ボタンをクリックしてください。入力されたユーザIDおよびパスワードが正しい場合は「パスワード変更」画面に進みます。ユーザIDおよびパスワードのどちらかが間違っている場合は、正しい値を入力してください。

## 8-2 「パスワード変更」

「パスワード変更」画面では、現在のパスワードおよび変更後のパスワードを入力します。

## 1. 「パスワード情報」

現在のパスワード・新しいパスワード・確認用新しいパスワードを入力してください。

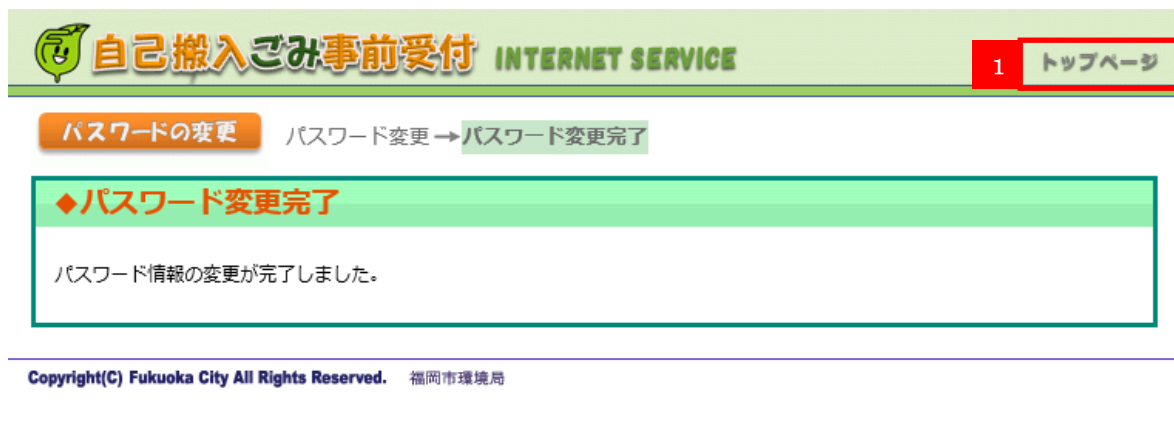
## 2. 「変更」ボタン

パスワード情報を入力後、「変更」ボタンをクリックしてください。「パスワード変更完了」画面が表示されます。



**8-3 「パスワード変更完了」**

「パスワード変更」画面の「変更」ボタンをクリックすると「パスワード変更完了」画面が表示されます。「パスワード変更完了」画面が表示されればパスワードの変更は完了です。



## 1. 「トップページ」

他の操作をされる場合は、画面右上の「トップページ」をクリックし、トップページへお戻り下さい。  
ブラウザの戻るボタンは使用しないでください。